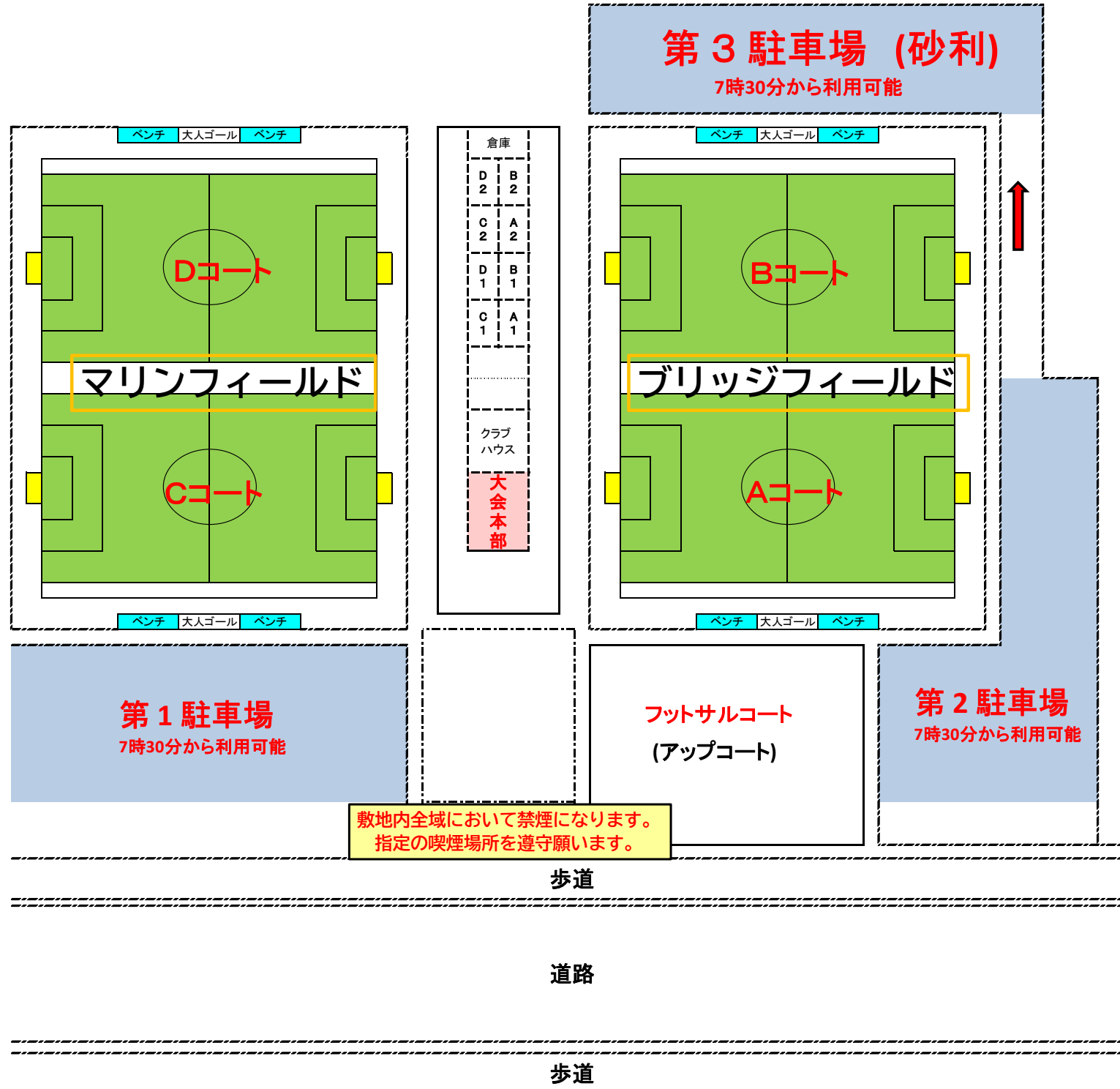


オリバースポーツフィールド射水 U-12サッカーリーグ 会場図及び注意事項



コート設営について (1試合目の両チームで)
 8:00からコート設営をお願いします。
 大人ゴールを下げてください
 少年ゴールを設置して下さい (重背をして下さい)
 倉庫内にあるコーナーフラッグ、ベンチ2×2セットを設置して下さい
 (8:00からコート使用可能)

最終試合の両チームは、片付けをお願いします。

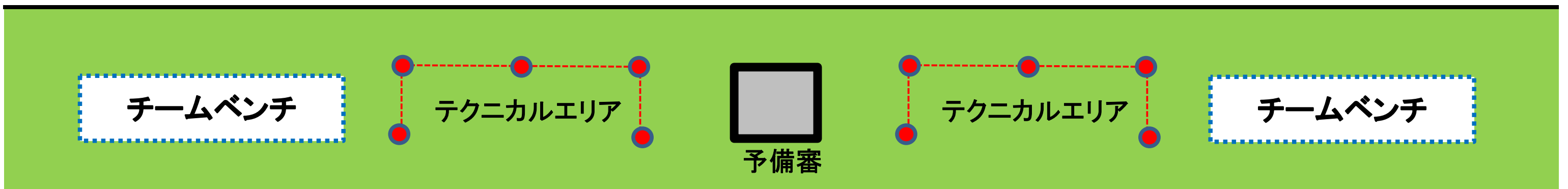
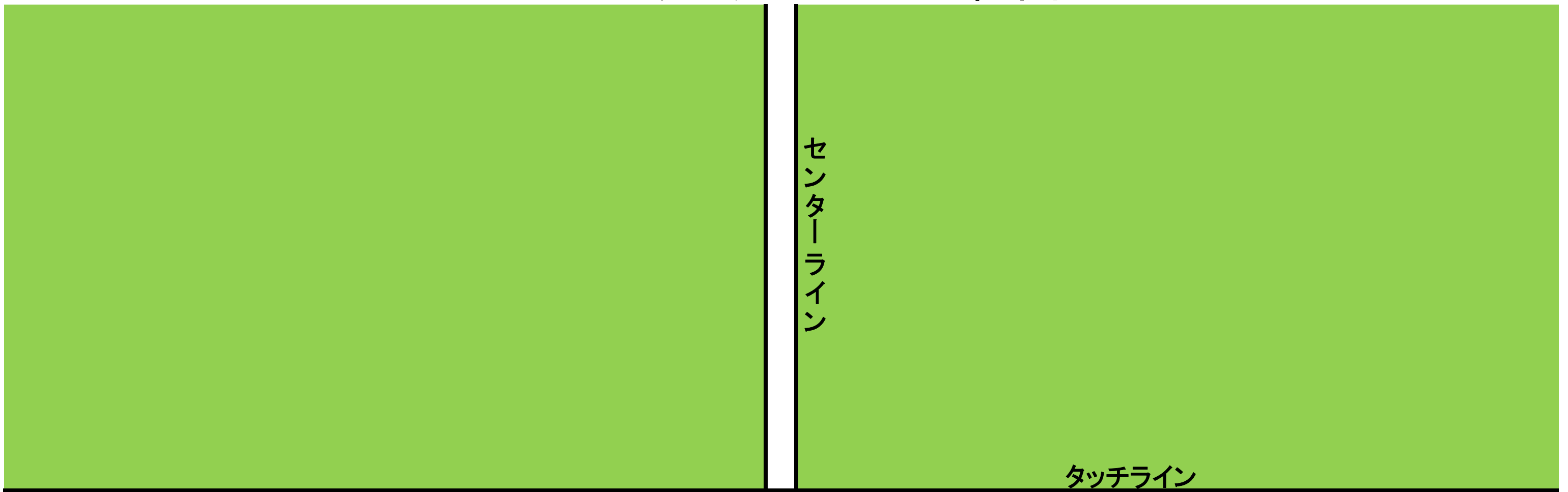
ロッカールームを2チームで荷物置きとして利用して下さい。
 A1・B1・C1・D1 (午前の部 1試合目の両チーム)
 A2・B2・C2・D2 (午前の部 2試合目の両チーム)
4試合目に入る前に荷物をロッカールームから外に出して下さい。
 フットサルコートはアップ場として利用して下さい。(9:00から使用可能)

A1・B1・C1・D1 (午後の部 1試合目の両チーム)
 A2・B2・C2・D2 (午後の部 2試合目の両チーム)

元気の森公園・駐車場
駐車禁止
絶対止めないこと!!

※ 第3駐車場には多くの駐車スペースがあります！！

U-12リーグ ベンチ配置図



- ※ テクニカルエリアは、コーチングを行うエリアでベンチ設営場所ではありません。
- ※ テクニカルエリアには、1名が立ってコーチングを行なってください。
- ※ ベンチでは、スタッフ及び選手全員が座っていること。
- ※ ベンチからの、座ったままでのコーチングは行わないこと。